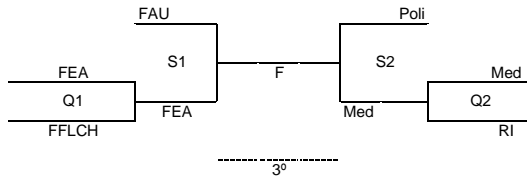


## Basquete Feminino

#	Grupo A	J	P	V	D	P+	P-	SP	MSP	MPP	%
1º	FAU	3	6	3	0	112	65	47	15,7	37,3	100
2º	RI	3	5	2	1	70	88	-18	-6,0	23,3	67
3º	FARMA	3	4	1	2	45	55	-10	-3,3	15,0	33
4º	ECA	3	3	0	3	65	84	-19	-6,3	21,7	0

#	Grupo B	J	P	V	D	P+	P-	SP	MSP	MPP	%
1º	POLI	3	6	3	0	89	42	47	15,7	29,7	100
2º	FEA	3	5	2	1	54	65	-11	-3,7	18,0	67
3º	ICBIO	2	2	0	2	32	43	-11	-5,5	16,0	0
4º	EACH	2	2	0	2	28	53	-25	-12,5	14,0	0

#	Grupo C	J	P	V	D	P+	P-	SP	MSP	MPP	%
1º	MED	4	8	4	0	129	69	60	15,0	32,3	100
2º	FFLCH	4	5	1	3	62	90	-28	-7,0	15,5	25
3º	SANFRAN	4	5	1	3	67	99	-32	-8,0	16,8	25



Data	Jogo	Equipe 1		x		Equipe 2
25/09	BF-01	FAU	25	x	15	FARMA
15/10	BF-02	ECA	26	x	29	RI
15/10	BF-03	FAU	39	x	25	ECA
17/09	BF-04	FARMA	14	x	16	RI
24/09	BF-05	RI	25	x	48	FAU
24/09	BF-06	FARMA	16	x	14	ECA

Data	Jogo	Equipe 1		x		Equipe 2
15/10	BF-07	FEA	15	x	32	POLI
Open	BF-08	EACH		x		ICBIO
17/09	BF-09	FEA	21	x	16	EACH
10/08/2016	BF-10	POLI	25	x	15	ICBIO
16/10	BF-11	ICBIO	17	x	18	FEA
24/09	BF-12	POLI	32	x	12	EACH

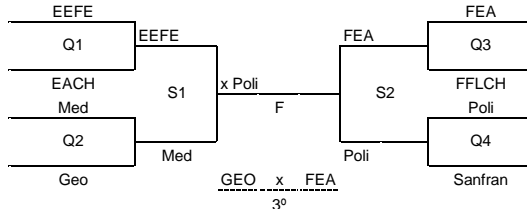
Data	Jogo	Equipe 1		x		Equipe 2
18/09	BF-13	SANFRAN	15	x	26	MED
30/10	BF-14	FFLCH	15	x	25	SANFRAN
25/09	BF-15	MED	33	x	11	FFLCH
30/10	BF-16	FFLCH	16	x	32	MED
29/09	BF-17	SANFRAN	0	x	20	FFLCH
16/10	BF-18	MED	38	x	27	SANFRAN

Data	Jogo	Equipe 1		x		Equipe 2
	BF-Q1	FEA	36	x	15	FFLCH
	BF-Q2	MED	45	x	10	RI
	BF-S1	FAU	34	x	29	FEA
	BF-S2	POLI	42	x	34	MED
	BF-3º	FEA	33	x	25	MED
	BF-F	FAU	34	x	44	POLI

## Basquete Masculino



#	Equipe	J	P	V	D	P+	P-	SP	MSP	MPP	%
1º	EEFE	3	6	3	0	166	58	108	36,0	55,3	100
2º	FEA	3	6	3	0	130	88	42	14,0	43,3	100
3º	POLI	3	6	3	0	128	89	39	13,0	42,7	100
4º	MED	3	5	2	1	142	94	48	16,0	47,3	67
5º	GEO	3	5	2	1	134	86	48	16,0	44,7	67
6º	SANFRAN	3	5	2	1	152	111	41	13,7	50,7	67
7º	FFLCH	3	5	2	1	125	96	29	9,7	41,7	67
8º	EACH	3	4	1	2	115	116	-1	-0,3	38,3	33
9º	FÍSICA	3	4	1	2	93	101	-8	-2,7	31,0	33
10º	RI	3	4	1	2	85	109	-24	-8,0	28,3	33
11º	ICBIO	3	4	1	2	75	105	-30	-10,0	25,0	33
12º	FARMA	3	3	0	3	80	143	-63	-21,0	26,7	0
13º	FAU	3	3	0	3	86	167	-81	-27,0	28,7	0
14º	QUÍMICA	3	3	0	3	47	195	-148	-49,3	15,7	0



Data	Jogo	Equipe 1		x		Equipe 2
10/09/2016	BM-01	EEFE	56	x	28	SANFRAN
17/09	BM-02	QUÍMICA	18	x	59	EACH
10/08/2016	BM-03	EEFE	65	x	10	QUÍMICA
30/10	BM-04	SANFRAN	53	x	36	EACH
25/09	BM-05	EACH	20	x	45	EEFE
16/10	BM-06	SANFRAN	71	x	19	QUÍMICA

Data	Jogo	Equipe 1		x		Equipe 2
16/10	BM-07	FEA	36	x	35	FFLCH
17/09	BM-08	FARMA	26	x	34	FÍSICA
24/09	BM-09	FEA	56	x	28	FARMA
25/09	BM-10	FFLCH	37	x	34	FÍSICA
10/09/2016	BM-11	FÍSICA	25	x	38	FEA
10/09/2016	BM-12	FFLCH	53	x	26	FARMA

Data	Jogo	Equipe 1		x		Equipe 2
27/08	BM-13	FAU	27	x	69	GEO
25/04	BM-14	POLI	39	x	33	MED
10/09	BM-15	ICBIO	21	x	12	RI
15/10	BM-16	FAU	31	x	40	RI
18/09	BM-17	GEO	23	x	32	POLI
17/09	BM-18	MED	51	x	27	ICBIO
29/10	BM-19	MED	58	x	28	FAU
30/10	BM-20	RI	33	x	57	POLI
31/10	BM-21	GEO	42	x	27	ICBIO

Data	Jogo	Equipe 1		x		Equipe 2
	BM-Q1	EEFE	45	x	20	EACH
	BM-Q2	MED	64	x	58	GEO
	BM-Q3	FEA	46	x	25	FFLCH
	BM-Q4	POLI	54	x	45	SANFRAN
	BM-S1	EEFE	76	x	65	MED
	BM-S2	FEA	46	x	49	POLI
	BM-3º	GEO		x		FEA
	BM-F	EEFE	59	x	63	POLI

## Futebol Masculino

#	Grupo A	J	P	V	E	D	G+	G-	SG	MSG	MG+	%
1º	FFLCH	4	10	3	1	0	12	2	10	2,5	3,0	83
2º	EEFE	4	7	2	1	1	10	3	7	1,8	2,5	58
3º	FARMA	4	7	2	1	1	8	7	1	0,3	2,0	58
4º	POLI	4	4	1	1	2	6	4	2	0,5	1,5	33
5º	FÍSICA	4	0	0	0	4	0	20	-20	-5,0	0,0	0

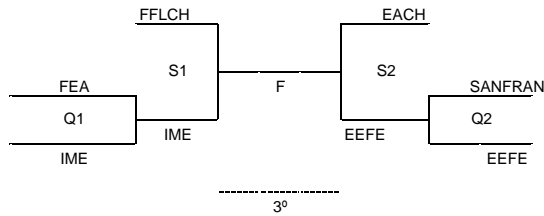
Data	Jogo	Equipe 1		x		Equipe 2
22/10	CM-01	POLI	0	x	2	EEFE
15/10	CM-02	FARMA	5	x	0	FÍSICA
16/10	CM-03	FFLCH	1	x	1	POLI
17/09	CM-04	EEFE	1	x	1	FARMA
22/10	CM-05	FÍSICA	0	x	3	FFLCH
29/09	CM-06	POLI	0	x	1	FARMA
24/09	CM-07	FFLCH	2	x	0	EEFE
18/09	CM-08	FÍSICA	0	x	5	POLI
10/09/2016	CM-09	FARMA	1	x	6	FFLCH
10/09/2016	CM-10	EEFE	7	x	0	FÍSICA

#	Grupo B	J	P	V	E	D	G+	G-	SG	MSG	MG+	%
1º	EACH	3	7	2	1	0	7	2	5	1,7	2,3	78
2º	FEA	2	3	1	0	1	6	4	2	1,0	3,0	50
3º	FAU	2	2	0	2	0	2	2	0	0,0	1,0	33
4º	MED	3	1	0	1	2	3	10	-7	-2,3	1,0	11

Data	Jogo	Equipe 1		x		Equipe 2
16/10	CM-11	EACH	1	x	1	FAU
8ª	CM-12	MED	2	x	5	FEA
15/10	CM-13	EACH	4	x	0	MED
	CM-14	FAU		x		FEA
18/09	CM-15	FEA	1	x	2	EACH
25/09	CM-16	FAU	1	x	1	MED

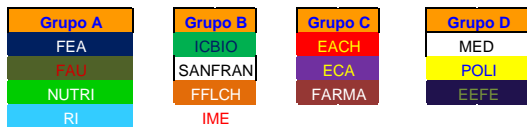
#	Grupo C	J	P	V	E	D	G+	G-	SG	MSG	MG+	%
1º	SANFRAN	3	7	2	1	0	6	2	4	1,3	2,0	78
2º	IME	3	6	2	0	1	2	2	0	0,0	0,7	67
3º	ECA	3	3	1	0	2	4	5	-1	-0,3	1,3	33
4º	ICBIO	3	1	0	1	2	0	3	-3	-1,0	0,0	11

Data	Jogo	Equipe 1		x		Equipe 2
16/10	CM-17	SANFRAN	2	x	0	IME
16/10	CM-18	ICBIO	0	x	2	ECA
24/09	CM-19	SANFRAN	0	x	0	ICBIO
06/10	CM-20	IME	1	x	0	ECA
10/10	CM-21	ECA	2	x	4	SANFRAN
03/09	CM-22	IME	1	x	0	ICBIO



Data	Jogo	Equipe 1		x		Equipe 2
	CM-Q1	FEA	0 (2)	x	0 (4)	IME
	CM-Q2	SANFRAN	1 (3)	x	1 (5)	EEFE
	CM-S1	FFLCH	1	x	0	IME
	CM-S2	EACH	1 (1)	x	1 (3)	EEFE
	CM-3ª	IME		x		EACH
	CM-F	FFLCH		x		EEFE

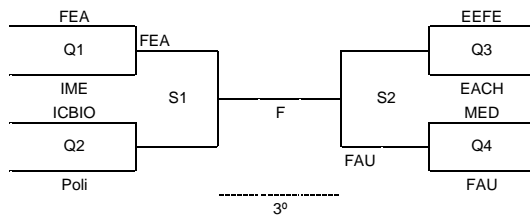
## Futsal Feminino



Data	Jogo	Equipe 1		x		Equipe 2
29/10	FF-01	FEA	10	x	1	FAU
15/05	FF-02	NUTRI	2	x	1	RI
10/02/2016	FF-03	FEA	3	x	0	NUTRI
25/09	FF-04	FAU	6	x	1	RI
16/10	FF-05	RI	1	x	9	FEA
8ª	FF-06	FAU		x		NUTRI

#	Equipe	J	P	V	E	D	G+	G-	SG	MSG	MG+	%
1º	FEA	3	9	3	0	0	22	2	20	6,7	7,3	100
2º	EEFE	3	7	2	1	0	9	1	8	2,7	3,0	78
3º	MED	3	7	2	1	0	5	2	3	1,0	1,7	78
4º	ICBIO	3	7	2	1	0	3	0	3	1,0	1,0	78
5º	POLI	3	6	2	0	1	7	4	3	1,0	2,3	67
6º	EACH	3	5	1	2	0	3	2	1	0,3	1,0	56
7º	IME	3	4	1	1	1	5	5	0	0,0	1,7	44
8º	FFLCH	2	3	1	0	1	5	5	0	0,0	2,5	50
9º	NUTRI	2	3	1	0	1	2	4	-2	-1,0	1,0	50
10º	FAU	2	3	1	0	1	7	11	-4	-2,0	3,5	50
11º	SANFRAN	2	0	0	0	2	0	3	-3	-1,5	0,0	0
12º	FARMA	3	0	0	0	3	1	7	-6	-2,0	0,3	0
13º	ECA	3	0	0	0	3	3	12	-9	-3,0	1,0	0
14º	RI	3	0	0	0	3	3	17	-14	-4,7	1,0	0

Data	Jogo	Equipe 1		x		Equipe 2	
	B	FF-07	ICBIO	2	x	0	SANFRAN
25/09	FF-08	FFLCH	5	x	4	IME	
15/10	FF-09	ICBIO	1	x	0	FFLCH	
10/08/2016	FF-10	SANFRAN	0	x	1	IME	
10/02/2016	FF-11	IME	0	x	0	ICBIO	
8ª	FF-12	SANFRAN		x		FFLCH	



Data	Jogo	Equipe 1		x		Equipe 2	
	B	FF-13	EACH	1	x	1	MED
15/10	FF-14	ECA	1	x	3	POLI	
	B	FF-15	FARMA	0	x	2	EEFE
10/01/2016	FF-16	EACH	0	x	0	EEFE	
10/08/2016	FF-17	MED	2	x	1	ECA	
10/08/2016	FF-18	POLI	3	x	1	FARMA	
25/09	FF-19	POLI	1	x	2	EACH	
	B	FF-20	EEFE	7	x	1	ECA
10/02/2016	FF-21	MED	2	x	0	FARMA	

Data	Jogo	Equipe 1		x		Equipe 2
	FF-Q1	FEA	4	x	2	IME
	FF-Q2	ICBIO	1 (4)	x	1 (3)	POLI
	FF-Q3	MED	0	x	4	FAU
	FF-Q4	EEFE	1	x	0	EACH
	FF-S1	FEA	0	x	1	ICBIO
	FF-S2	EEFE	0	x	3	FAU
	FF-3ª	FEA		x		EEFE
	FF-F	ICBIO		x		FAU

## Futsal Masculino

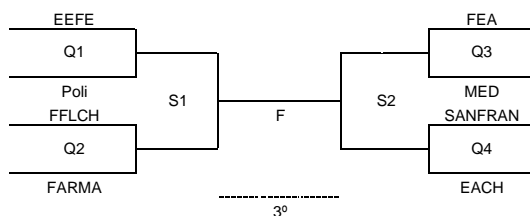
<b>Grupo A</b>	<b>Grupo B</b>	<b>Grupo C</b>	<b>Grupo D</b>
EEFE	POLI	FARMA	SANFRAN
FFLCH	FEA	EACH	FAU
NUTRI	MED	QUÍMICA	FÍSICA
VET	ECA		

#	Equipe	J	P	V	E	D	G+	G-	SG	MSG	MG+	%
1º	EEFE	3	9	3	0	0	29	5	24	8,0	9,7	100
2º	FEA	3	9	3	0	0	20	3	17	5,7	6,7	100
3º	FFLCH	3	6	2	0	1	15	5	10	3,3	5,0	67
4º	SANFRAN	2	6	2	0	0	7	2	5	2,5	3,5	100
5º	FARMA	3	6	2	0	1	11	4	7	2,3	3,7	67
6º	EACH	3	6	2	0	1	10	8	2	0,7	3,3	67
7º	MED	3	4	1	1	1	7	5	2	0,7	2,3	44
8º	POLI	3	4	1	1	1	8	12	-4	-1,3	2,7	44
9º	FAU	3	3	1	0	2	8	11	-3	-1,0	2,7	33
10º	FÍSICA	3	3	1	0	2	5	10	-5	-1,7	1,7	33
11º	NUTRI	3	3	1	0	2	8	19	-11	-3,7	2,7	33
12º	QUÍMICA	2	0	0	0	2	2	8	-6	-3,0	1,0	0
13º	ECA	3	0	0	0	3	3	18	-15	-5,0	1,0	0
14º	VET	3	0	0	0	3	2	25	-23	-7,7	0,7	0

Data	Jogo	Equipe 1		x		Equipe 2
29/10	FM-01	EEFE	3	x	2	FFLCH
B	FM-02	NUTRI	4	x	1	VET
10/02/2016	FM-03	EEFE	9	x	3	NUTRI
10/01/2016	FM-04	FFLCH	4	x	1	VET
19/09	FM-05	VET	0	x	17	EEFE
16/10	FM-06	FFLCH	9	x	1	NUTRI

Data	Jogo	Equipe 1		x		Equipe 2
15/10	FM-07	POLI	2	x	8	FEA
10/08/2016	FM-08	MED	4	x	1	ECA
B	FM-09	POLI	2	x	2	MED
29/10	FM-10	FEA	10	x	0	ECA
10/01/2016	FM-11	ECA	2	x	4	POLI
25/09	FM-12	FEA	2	x	1	MED

Data	Jogo	Equipe 1		x		Equipe 2
B	FM-13	FARMA	1	x	2	SANFRAN
10/08/2016	FM-14	EACH	5	x	2	FAU
16/10	FM-15	QUÍMICA	0	x	3	FÍSICA
24/09	FM-16	FARMA	6	x	1	FÍSICA
10/01/2016	FM-17	SANFRAN	5	x	1	EACH
B	FM-18	FAU	5	x	2	QUÍMICA
27/08	FM-19	FAU	1	x	4	FARMA
10/01/2016	FM-20	FÍSICA	1	x	4	EACH
8ª	FM-21	SANFRAN		x		QUÍMICA



Data	Jogo	Equipe 1		x		Equipe 2
	FM-Q1	EEFE	8	x	2	POLI
	FM-Q2	FFLCH	3	x	4	FARMA
	FM-Q3	FEA	2	x	3	MED
	FM-Q4	SANFRAN	1	x	2	EACH
	FM-S1	EEFE	7	x	3	FARMA
	FM-S2	MED	1	x	6	EACH
	FM-3ª	FARMA		x		MED
	FM-F	EEFE		x		EACH

## Handebol Masculino

#	Grupo A	J	P	V	E	D	G+	G-	SG	MSG	MG+	%
1º	EEFE	3	6	3	0	0	101	52	49	16,3	33,7	100
2º	FFLCH	4	6	3	0	1	98	49	49	12,3	24,5	75
3º	RI	3	4	2	0	1	39	79	-40	-13,3	13,0	67
4º	FARMA	3	2	1	0	2	51	63	-12	-4,0	17,0	33
5º	IME	3	0	0	0	3	50	96	-46	-15,3	16,7	0

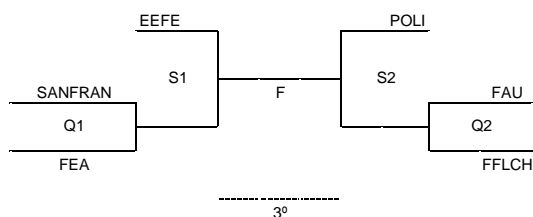
Data	Jogo	Equipe 1		x		Equipe 2
B	HM-01	EEFE	19	x	17	FFLCH
8ª	HM-02	RI		x		IME
8ª	HM-03	FARMA		x		EEFE
15/10	HM-04	FFLCH	23	x	6	RI
15/10	HM-05	IME	14	x	22	FARMA
B	HM-06	EEFE	38	x	12	RI
18/09	HM-07	FARMA	11	x	28	FFLCH
25/09	HM-08	IME	23	x	44	EEFE
28/08	HM-09	RI	21	x	18	FARMA
22/10	HM-10	FFLCH	30	x	13	IME

#	Grupo B	J	P	V	E	D	G+	G-	SG	MSG	MG+	%
1º	POLI	3	6	3	0	0	75	53	22	7,3	25,0	100
2º	SANFRAN	3	3	1	1	1	59	53	6	2,0	19,7	50
3º	MED	3	2	0	2	1	46	57	-11	-3,7	15,3	33,3
4º	FÍSICA	3	1	0	1	2	51	68	-17	-5,7	17,0	16,7

Data	Jogo	Equipe 1		x		Equipe 2
B	HM-11	MED	16	x	16	SANFRAN
B	HM-12	FÍSICA	21	x	27	POLI
02/10	HM-13	MED	14	x	14	FÍSICA
28/08	HM-14	SANFRAN	16	x	21	POLI
25/09	HM-15	POLI	27	x	16	MED
16/10	HM-16	SANFRAN	27	x	16	FÍSICA

#	Grupo C	J	P	V	E	D	G+	G-	SG	MSG	MG+	%
1º	FAU	3	5	2	1	0	59	53	6	2,0	19,7	83
2º	FEA	3	4	2	0	1	79	58	21	7,0	26,3	67
3º	ECA	3	3	1	1	1	66	64	2	0,7	22,0	50
4º	EACH	3	0	0	0	3	48	77	-29	-9,7	16,0	0

Data	Jogo	Equipe 1		x		Equipe 2
25/09	HM-17	FEA	30	x	21	ECA
24/09	HM-18	FAU	19	x	17	EACH
16/10	HM-19	FEA	16	x	20	FAU
B	HM-20	ECA	25	x	14	EACH
01/10	HM-21	EACH	17	x	33	FEA
15/10	HM-22	ECA	20	x	20	FAU



Data	Jogo	Equipe 1		x		Equipe 2
	HM-Q1	SANFRAN	19	x	27	FEA
	HM-Q2	FAU	11	x	30	FFLCH
	HM-S1	EEFE	30	x	16	FEA
	HM-S2	POLI	23	x	27	FFLCH
	HM-3	FEA		x		POLI
	HM-F	EEFE		x		FFLCH

## Handebol Feminino

#	Grupo A	J	P	V	E	D	G+	G-	SG	MSG	MG+	%
1º	MED	2	4	2	0	0	46	20	26	13,0	23,0	100
2º	RI	3	4	2	0	1	53	49	4	1,3	17,7	67
3º	ECA	3	2	1	0	2	32	40	-8	-2,7	10,7	33
4º	ODONTO	2	0	0	0	2	16	38	-22	-11,0	8,0	0

Data	Jogo	Equipe 1		x		Equipe 2
18/09	HF-01	MED	17	x	8	ECA
25/09	HF-02	RI	26	x	8	ODONTO
22/10	HF-03	MED	29	x	12	RI
2/10	HF-04	ECA	12	x	8	ODONTO
8ª	HF-05	ODONTO		x		MED
16/10	HF-06	ECA	12	x	15	RI

#	Grupo B	J	P	V	E	D	G+	G-	SG	MSG	MG+	%
1º	SANFRAN	3	6	3	0	0	49	29	20	6,7	16,3	100
2º	EACH	2	2	1	0	1	32	31	1	0,5	16,0	50
3º	EDUCAÇÃO	3	2	1	0	2	34	46	-12	-4,0	11,3	33
4º	FEA	2	0	0	0	2	18	27	-9	-4,5	9,0	0

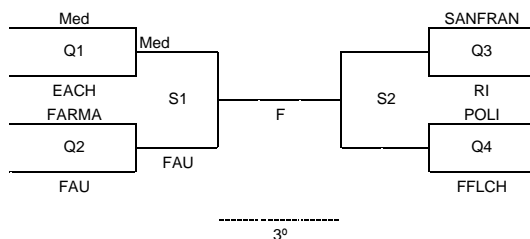
Data	Jogo	Equipe 1		x		Equipe 2
B	HF-07	FEA	5	x	12	SANFRAN
2/10	HF-08	EDUCAÇÃO	11	x	16	EACH
B	HF-09	FEA	13	x	15	EDUCAÇÃO
24/09	HF-10	SANFRAN	20	x	16	EACH
8ª	HF-11	EACH		x		FEA
B	HF-12	SANFRAN	17	x	8	EDUCAÇÃO

#	Grupo C	J	P	V	E	D	G+	G-	SG	MSG	MG+	%
1º	FAU	2	4	2	0	0	30	20	10	5,0	15,0	100
2º	POLI	2	4	2	0	0	23	17	6	3,0	11,5	100
3º	IME	3	2	1	0	2	39	41	-2	-0,7	13,0	33
4º	FÍSICA	3	0	0	0	3	25	39	-14	-4,7	8,3	0

Data	Jogo	Equipe 1		x		Equipe 2
8ª	HF-13	FAU		x		POLI
01/10	HF-14	FÍSICA	10	x	17	IME
08/10	HF-15	FAU	11	x	8	FÍSICA
25/09	HF-16	POLI	12	x	10	IME
B	HF-17	IME	12	x	19	FAU
B	HF-18	POLI	11	x	7	FÍSICA

#	Grupo D	J	P	V	E	D	G+	G-	SG	MSG	MG+	%
1º	FARMA	3	6	3	0	0	33	23	10	3,3	11,0	100
2º	FFLCH	3	4	2	0	1	36	20	16	5,3	12,0	67
3º	ICBIO	4	0	0	0	4	23	49	-26	-6,5	5,8	0

Data	Jogo	Equipe 1		x		Equipe 2
8ª	HF-19	FARMA		x		FFLCH
10/08/2016	HF-20	ICBIO	8	x	12	FARMA
10/01/2016	HF-21	FFLCH	10	x	5	ICBIO
22/10	HF-22	ICBIO	3	x	18	FFLCH
B	HF-23	FARMA	9	x	7	ICBIO
15/10	HF-24	FFLCH	8	x	12	FARMA



Data	Jogo	Equipe 1		x		Equipe 2
	HF-Q1	MED	16	x	11	EACH
	HF-Q2	FARMA	11	x	18	FAU
	HF-Q3	SANFRAN	21	x	13	RI
	HF-Q4	POLI	10	x	12	FFLCH
	HF-S1	MED	19	x	11	FAU
	HF-S2	SANFRAN	13	x	9	FFLCH
	HF-3º	FAU		x		FFLCH
	HF-F	MED		x		SANFRAN

## Voleibol Feminino

#	Grupo A	J	P	V	D	S+	S-	P+	P-	SA	PA	%
1º	FARMA	4	7	3	1	7	4	187	185	1,75	1,01	75
2º	SANFRAN	4	7	3	1	6	4	212	186	1,50	1,14	75
3º	EDUCAÇÃO	4	6	2	2	6	4	209	193	1,50	1,08	50
4º	FAU	4	6	2	2	6	5	221	220	1,20	1,00	50
5º	IME	4	4	0	4	0	8	143	200	0,00	0,72	0

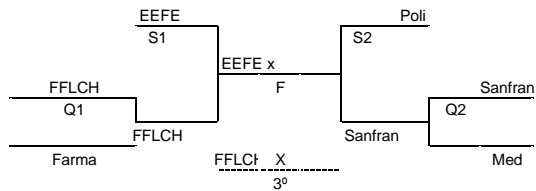
Data	Jogo	Equipe 1	Placar	Equipe 2
17/09	VF-01	FARMA	2 x 1	FAU
30/10	VF-02	EDUCAÇÃO	2 x 0	SANFRAN
25/09	VF-03	IME	0 x 2	FARMA
29/10	VF-04	FAU	2 x 1	EDUCAÇÃO
18/09	VF-05	SANFRAN	2 x 0	IME
10/10	VF-06	FARMA	2 x 1	EDUCAÇÃO
30/10	VF-07	IME	0 x 2	FAU
16/10	VF-08	SANFRAN	2 x 1	FARMA
16/10	VF-09	EDUCAÇÃO	2 x 0	IME
25/09	VF-10	FAU	1 x 2	SANFRAN

#	Grupo B	J	P	V	D	S+	S-	P+	P-	SA	PA	%
1º	POLI	3	6	3	0	6	0	153	107	∞	1,43	100
2º	FFLCH	3	5	2	1	4	2	89	87	2,00	1,86	67
3º	ECA	3	4	1	2	2	4	129	138	0,50	0,93	33
4º	QUÍMICA	3	3	0	3	0	6	95	150	0,00	0,63	0

Data	Jogo	Equipe 1	Placar	Equipe 2
10/09/2016	VF-11	POLI	2 x 0	FFLCH
16/10	VF-12	QUÍMICA	0 x 2	ECA
18/09	VF-13	POLI	2 x 0	QUÍMICA
28/10	VF-14	FFLCH	2 x 0	ECA
25/09	VF-15	ECA	0 x 2	POLI
30/10	VF-16	FFLCH	2 x 0	QUÍMICA

#	Grupo C	J	P	V	D	S+	S-	P+	P-	SA	PA	%
1º	EEFE	3	6	3	0	6	0	150	67	∞	2,24	100
2º	MED	3	5	2	1	4	2	138	74	2,00	1,86	67
3º	VET	3	4	1	2	2	4	92	137	0,50	0,67	33
4º	EACH	3	2	0	3	0	6	48	150	0,00	0,32	0

Data	Jogo	Equipe 1	Placar	Equipe 2
22/10	VF-17	EEFE	2 x 0	MED
16/10	VF-18	VET	2 x 0	EACH
08/10	VF-19	EEFE	2 x 0	VET
10/10	VF-20	MED	2 x 0	EACH
15/10	VF-21	EACH	0 x 2	EEFE
25/09	VF-22	MED	2 x 0	VET



Data	Jogo	Equipe 1		x		Equipe 2
	VF-Q1	FFLCH	2	x	0	Farma
	VF-Q2	Sanfran	2	x	1	MED
	VF-S1	EEFE	3	x	0	FFLCH
	VF-S2	POLI	3	x	1	Sanfran
	VF-3º	FFLCH	1	x	3	Sanfran
	VF-F	EEFE	0	x	3	POLI

## Voleibol Masculino

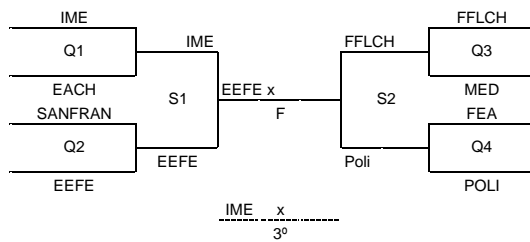
Grupo A	Grupo B	Grupo C	Grupo D
FEA	POLI	MED	QUÍMICA
ECA	IME	SANFRAN	FAU
EEFE	RI	FFLCH	FARMA
FÍSICA	EACH		

Data	Jogo	Equipe 1	Placar	Equipe 2
17/09	VM-01	FEA	2 x 0	ECA
16/10	VM-02	EEFE	2 x 0	FÍSICA
17/09	VM-03	FEA	2 x 1	EEFE
30/10	VM-04	ECA	2 x 0	FÍSICA
8ª	VM-05	FÍSICA	0 x 2	FEA
24/09	VM-06	ECA	0 x 2	EEFE

#	Equipe	J	P	V	D	S+	S-	P+	P-	SA	PA	%
1º	IME	3	6	3	0	6	0	151	102	∞	1,48	100
2º	FFLCH	3	6	3	0	6	0	156	126	∞	1,24	100
3º	FEA	3	6	3	0	6	1	160	119	6,00	1,34	100
4º	SANFRAN	3	6	3	0	6	2	161	139	3,00	1,16	100
5º	EEFE	3	5	2	1	5	2	156	113	2,50	1,38	67
6º	POLI	3	5	2	1	4	2	132	118	2,00	1,12	67
7º	MED	3	5	2	1	5	3	169	90	1,67	1,88	67
8º	EACH	3	4	1	2	2	4	136	119	0,50	1,14	33
9º	ECA	3	4	1	2	2	4	122	132	0,50	0,92	33
10º	QUÍMICA	3	4	1	2	2	5	137	136	0,40	1,01	33
11º	FARMA	3	3	0	3	2	6	143	168	0,33	0,85	0
12º	FAU	3	3	0	3	1	6	98	156	0,17	0,63	0
13º	FÍSICA	3	3	0	3	0	6	76	150	0,00	0,51	0
14º	RI	3	3	0	3	0	6	70	150	0,00	0,47	0

Data	Jogo	Equipe 1	Placar	Equipe 2
18/09	VM-07	POLI	0 x 2	IME
17/09	VM-08	RI	0 x 2	EACH
15/10	VM-09	POLI	2 x 0	RI
15/10	VM-10	IME	2 x 0	EACH
29/10	VM-11	EACH	0 x 2	POLI
08/10	VM-12	IME	2 x 0	RI

Data	Jogo	Equipe 1	Placar	Equipe 2
17/09	VM-13	MED	1 x 2	QUÍMICA
15/10	VM-14	SANFRAN	2 x 1	FAU
18/09	VM-15	FFLCH	2 x 0	FARMA
10/08	VM-16	MED	2 x 1	FARMA
24/09	VM-17	QUÍMICA	0 x 2	SANFRAN
24/09	VM-18	FAU	0 x 2	FFLCH
29/10	VM-19	FAU	0 x 2	MED
29/10	VM-20	FARMA	1 x 2	SANFRAN
22/10	VM-21	QUÍMICA	0 x 2	FFLCH



Data	Jogo	Equipe 1	Placar	Equipe 2
	VM-Q1	IME	2 x 0	EACH
	VM-Q2	SANFRAN	0 x 2	EEFE
	VM-Q3	FFLCH	2 x 1	MED
	VM-Q4	FEA	0 x 2	POLI
	VM-S1	IME	2 x 3	EEFE
	VM-S2	FFLCH	3 x 2	POLI
	VM-3º	IME	0 x 3	POLI
	VM-F	EEFE	3 x 1	FFLCH